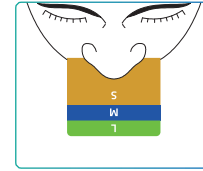

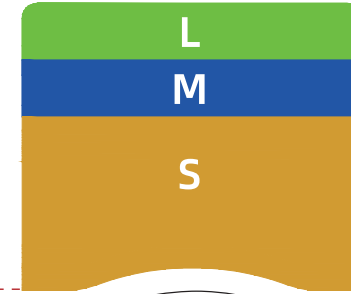


cpapmerkezi
UYKU & SOLUNUM CİHAZLARIwww.cpapmerkezi.com/BMCN6S**N6S Burun Maskesi (S / M / L)**

- Kavisli kenarı içe gelecek şekilde şablonu burnun alt tarafına sıkıca yerleştirin.
- Arkadaşınızla yukarıdan burnun pozisyonunu kontrol edin.
- Burun ucu ve kanatlarının pozisyonunu kontrol ederek önerilen yastık boyutunu

**Ölçlendirme Kontrolü**

0CM 1CM

**Çerçeve**

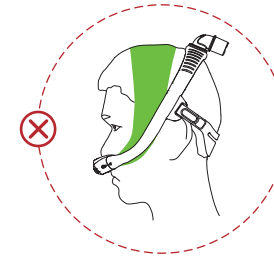
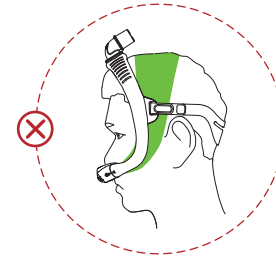
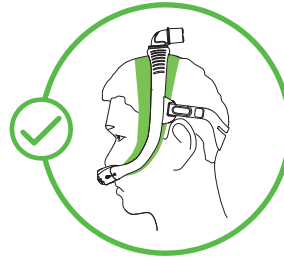
Small



Medium



Large



V1.0

- Çerçeve başın ön tarafında veya gözlere çok yakınsa, daha büyük bir çerçeve kullanın.
- Çerçeve başın arka tarafında veya kulaklara çok yakınsa, daha küçük bir çerçeve kullanın.

Şablon büyüklüğü kontrolü