



Nasal Mask (N6S) Kullanma Kılavuzu

CE 0123

Nasal Mask (N6S)

BMC'nin Nasal Mask (N6S) ürününü seçtiğiniz için teşekkür ederiz. Bu maske konforlu, esnek ve sessizdir. Yüzünüzle teması en aza indirecek ve bu sayede tedavi sırasında kendinizi rahat hissetmenizi sağlayacak biçimde tasarlanmıştır. Bu kullanma kılavuzu, maskenizi doğru kullanmanız için ihtiyac duyduğunuz bilgileri sunmaktadır. Nasal Mask (N6S) ve aksesuarları doğal kauçuk lateks veya DEHP'den yapılmamıştır.

Kullanım Amacı

Nasal Mask (N6S) amacı CPAP tedavisi veya çift seviyeli tedavi verilen hastalar için bir arayüz oluşturmaktır. Nasal Mask (N6S):

DİKKAT: ABD'de, bu cihazın satışı sadece doktor tarafından sabitlenmiş veya doktorun siparişi üzerine satılmasıyla sınırlanmıştır.

Hedef Kullanıcı

Meslekten olmayan kullanıcılar ve profesyonel personel.

Kontrendikasyonlar

Bu maske aşağıdaki koşullardaki hastalar için dikkatle kullanılmalıdır:

Maskeyi Kullanmadan Önce

UYARILAR

- Maskeyi sadece CPAP ile yada doktor veya solunum terapisti tarafından önerilen iki seviyeli cihazlar ile kullanılmalıdır.
- Cihaz açık olmadığı durumlarda maske kullanılmamalıdır. Maskeyi taktıktan sonra cihazın hava ülediğinden emin olunuz.
- **Açıklama:** CPAP veya iki seviyeli cihaz açıldığında ve düzgün çalıştığında, cihazdan gelen temiz hava, solunan havayı takılı maske nefes verme portundan dışarı atar. Bununla birlikte cihaz çalışmadığında veya düşük basınçta olduğunda, maskeden sağlanan temiz hava yetersizdir ve solunan hava yeniden solunabilir. Solunan havanın birkaç dakikadan daha uzun süre yeniden solunması bazı durumlarda bozulmaya yol açabilir. Bu, CPAP veya iki seviyeli cihazların çoğu modeli için geçerlidir.
- Düşük CPAP basınçlarında nefes verme portundan geçen akış, dışarı verilen tüm gazı tüpten temizlemek için yetersiz olabilir. Bir miktar yeniden soluma meydana gelebilir. Uyku sırasında kusma riskinin asgariye indirilmesi için, hastanın maskeyi kullanmadan önceki 3 saat boyunca bir şey yiyip içmekten kaçınması gerekir. Hasta kusmasına neden olabilecek reçeteli bir ilaç kullanıyorsa bu maskenin kullanılmaması önerilir.

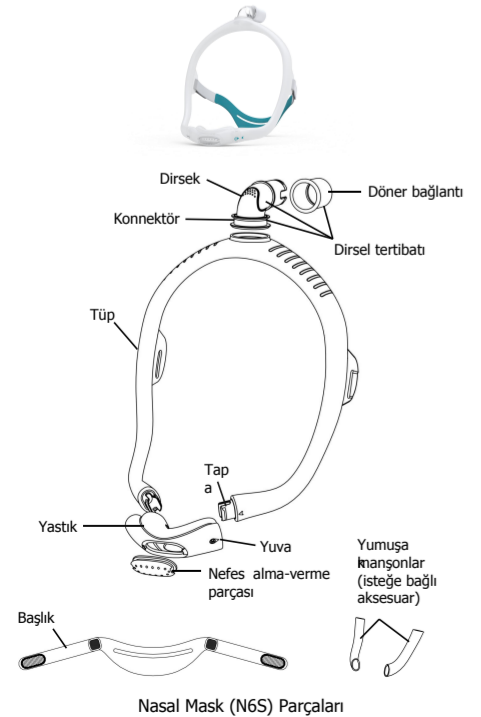
- Bu maske, talimatlara uymayan, zihinsel bakımdan donuklaşmış, tepki vermeyen veya maskeyi çıkaramayacak durumdaki hastalarda kullanılmamalıdır.
- Maskenin kullanımı dişlerde, diş etlerinde veya çenede ağrıya neden olabilir veya mevcut dental kondisyonları ağırlaştırabilir. Bu tür durumlarda sağlık uzmanınıza danışınız.

- CPAP veya iki seviyeli cihaz çalışmadığında kullanılmayan oksijenin cihaz muhafazası içinde birikerek yangın riski oluşturmaması için oksijen akışı kapatılmalıdır.
- Oksijen yanmayı destekleyen bir unsurdur. Ortamda sigara içilirken veya açık alev olduğunda oksijen kullanılmamalıdır. Yalnızca yeterince havalandırılan odalarda oksijen kullanılmalıdır.

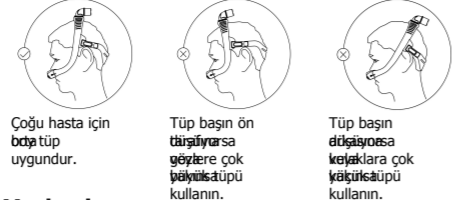
Uyarılar yağlar içeren çözeltiler kullanmayın. Bu solüsyonlar hasara neden olabilir ve ürünün

- Maskenin teknik özellikleri, klinisyeninizin maske ile akış üreticinin uyumlu olup olmadığını kontrol etmesi amacıyla verilmiştir. Belirtilen teknik özellikler aşılacak veya uyumsuz cihazlarla birlikte kullanılırsa maskenin sızdırmazlığı ve konforu zayıflayabilir, optimum tedavi elde edilemeyebilir ve kaçak ya da kaçak oranındaki bir değişiklik akış üreticinin işlevini olumsuz etkileyebilir.
- Maskeyi kullanırken HERHANGİ bir yan etki fark ederseniz Nasal Mask (N6S) kullanmaya son verin ve hekiminize ya da uyku terapistinize başvurun.
- Ayarlar ve çalışma bilgileri hakkında ayrıntılı bilgi için CPAP veya iki seviyeli cihazınızın kılavuzuna bakın.
- Maskeyi kullanmadan önce tüm ambalajı çıkarın.
- Burada gösterilen görüntüler yalnızca bilgi amaçlıdır. Görüntü ile gerçek ürün arasında tutarsızlık varsa, gerçek ürün geçerli olacaktır.
- Ürünle ilgili her türlü ciddi olay BMC'ye ve ülkenizdeki yetkili makamlara bildirilmelidir.
- Temizliği sıklığı, temizlik yöntemleri veya ilişikteki belgelerde belirtilen temizlik maddeleri dışındaki maddelerin kullanımı ya da işlem döngüsü sayısının aşılması maske üzerinde, ve dolayısıyla tedavinin güvenliği veya kalitesi üzerinde negatif bir etki yaratabilir.

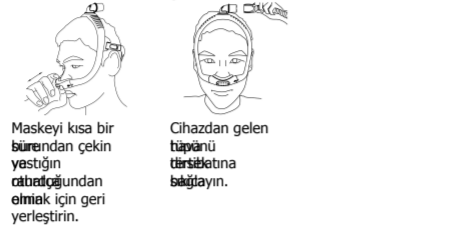
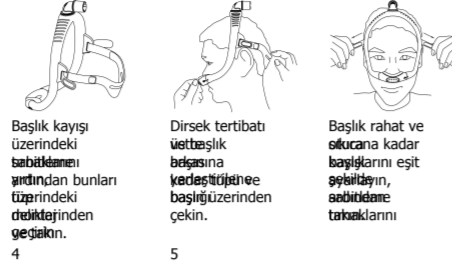
Nasal Mask (N6S) Parçaları



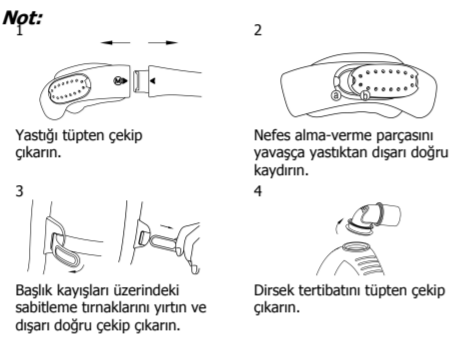
Doğru tüpü seçme



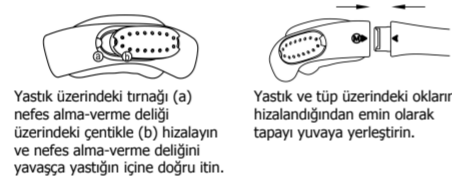
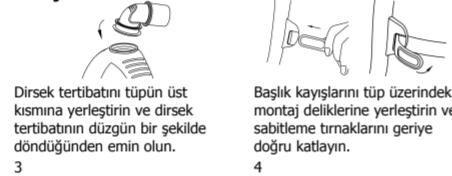
Maskenin takılması



Maskenin sökülmesi



Maskenin yeniden birleştirilmesi



Maskenin Evde Temizlenmesi

Notlar:



- Maskenin herhangi bir parçasının doğrudan güneş ışığına veya ısıya maruz kalması bozulmaya neden olabilir.
- Ürünün kontrolüne ilişkin görsel kriterler: Bir maske parçasında görsel bir bozulma varsa (örneğin kırılma, çatlama, yırtılma vs.) ilgili parça atılmalı ve yeni bir parça kullanılmalıdır.
- Parçalar profesyonel servis personeli tarafından değiştirilmelidir.
- Temizledikten sonra tüpün içinin temizlendiğinden emin olun.

Temizleme öncesi hazırlıklar

sökünüz.

Günlü Kullanım/ Kullanımda Sonr Yapılacaklar

- Her 10 dakika boyunca hafif sabunlu çözeltilerde (örn. %2 hafif sabunlu su veya içme suyuyla seyreltilmiş %1 Alconox çözeltisi) (25°C ila 35°C) elde yıkayın. Başlığı, tüpü ve dirsek tertibatını içme kalitesinde suyla iyice durulayın ve doğrudan güneş ışığından uzakta kurumaya bırakın.

Not:

Haftalık

Başlığı, tüpü ve dirsek tertibatını 10 dakika boyunca hafif sıvı deterjan çözeltilsinde (örn. %2 hafif sabunlu su veya içme suyuyla seyreltilmiş %1 Alconox çözeltisi) (25°C ila 35°C) elde yıkayın. Başlığı, tüpü ve dirsek tertibatını içme kalitesinde suyla iyice durulayın ve doğrudan güneş ışığından uzakta kurumaya bırakın.

Not:

Maskenin Hastalar arasında Yeniden İşlem Görmesi

Bu maske başka bir hastada kullanılacaksa işlemden geçmesi gerekmektedir. Temizleme ve dezenfeksiyon talimatlarına BMC Web Sitesinden ulaşılabilir, www.bmc-medical.com. Eğer İnternet erişiminiz yok ise lütfen BMC temsilcisi ile irtibata geçin.

Not:

- Maksimum dezenfeksiyon döngüsü sayısı 20'dir.

Sorun Giderme

Sorun	Olası neden	Olası çözüm
Maske düzgün şekilde kapanmıyor veya rahatsız ediyor.	Maske yanlış takılmış veya yanlış ayarlanmış olabilir.	"Maskenin takılması" bölümündeki talimatları dikkatlice izleyin. Başlığın aşırı sıkılmadığından emin olun.
	Maske doğru şekilde sıkılmamıştır.	Klinisyeninize danışın.
	Yastık yanlış hizalanmış veya yüze takıldığında katlanmıştır.	Başlık kayışlarını sıkın.
Maske yastığı kirlili olabilir.	Maske yanlış monte edilmiştir.	"Maskenin yeniden birleştirilmesi" bölümündeki talimatlara göre yastığın düzgün şekilde hizalandığından emin olun. Yastıktaki katlanma olmadığında emin olun.
	Nefes alma-verme delikleri tıkalı veya kısmen tıkalıdır.	Yastığı "Maskeyi evde temizleme" bölümündeki talimatlara göre temizleyin.
Maske çok gürültülü.	Nefes alma-verme delikleri tıkalı veya kısmen tıkalıdır.	Maskeyi yeniden birleştirin.
		Nefes alma-verme deliklerini "Maskeyi evde temizleme" bölümündeki talimatlara göre temizleyin.

Amaçlanan Klinik Faydalar

1. Hastaların uyku kalitesini artırmak.
2. Hastaların tedaviye uyum seviyesini artırmak.

Muhafaza

Maskeyi uzun bir süreliğine muhafaza etmeden önce iyice temiz ve kuru olduğunu teyit edin. Maskeyi doğrudan güneş ışığına maruz kalmayan kuru bir yerde muhafaza edin.

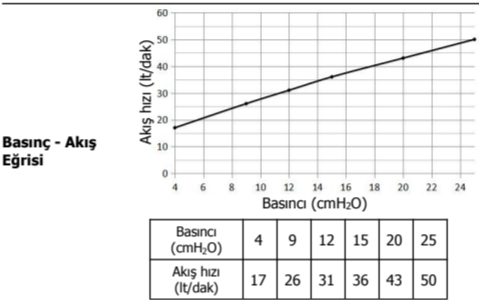
Elden Çıkarma

Maske hiçbir tehlikeli madde içermez ve normal evsel atıklarınızla birlikte atılabilir. Buluşta hastalıklı olan hastalar için, ürün tıbbi atık olarak atılmalıdır. Aksi takdirde, hastalığın yayılmasına neden olabilir.

Kullanım Ömrü

Nasal Mask kullanım ömrü, kullanım ve bakım sıklığına ve maskenin kullanıldığı veya saklandığı ortamların koşullarına bağlıdır. Sistem ve sistemin parçaları doğaları gereği modüler yapıda olduğundan, kullanıcının sistemi ve parçaları düzenli olarak kontrol etmesi ve bakım yapması, ve gerektiğinde veya bu kılavuzdaki "DİKKAT" bölümünde bulunan Ürünün kontrolüne ilişkin görsel kriterler" başlığına uygun olarak maske sistemini veya maskenin parçalarını değiştirmesi önerilir. Maske, ilk kullanıldığı tarihten sonra 12 ay içinde değiştirilmelidir.

Teknik Özellikler



Ölü Alan Bilgileri	Ölü hacim, yastığın ve tüpün dirsek tertibatına kadar olan boş hacmidir. N6S Büyük Yastığın ölü hacmi 70 mL'dir. N6S Büyük Tüpün ölü hacmi 140 mL'dir.
Tedavi Basıncı	4 ila 25 cmH ₂ O
Direnç	Ölçülen basınç düşüşü (nominal) 50 lt/dak'ta: 0,5 cmH ₂ O, 100 lt/dak'ta: 1,7 cmH ₂ O
Gürültü	ISO 4871'e GÖRE BEYAN OLUNAN İKİLİ GÜRÜLTÜ EMİSYONU DEĞERLERİ. Maskenin "A ağırlıklı" gürültü seviyesi, 3 dBA belirsizlikle 28 dBA'dır. Maskenin 1 metre mesafeden "A ağırlıklı" gürültü seviyesi ise, 3 dBA belirsizlikle 20 dBA'dır.
Çevre Koşulları	Çalışma sıcaklığı: +5°C ila +40°C (41°F ila 104°F) Çalışma nemi: %0 ila %93 bağıl nem, yoğunlaşmaz Depolama ve taşıma sıcaklığı: -20°C ila +55°C (-4°F ila 131°F) Muhafaza ve taşıma nemi: %0 ila %93 bağıl nem, yoğunlaşmaz
Üretim Tarihi	Bkz. ürün etiketi

Semboller

Sistem ve Ambalajlama

	Dikkat		Son kullanım tarihi
	Avrupa Topluluğu'ndaki Yetkili Temsilci		Doğal kauçuk lateks ile üretilmemiştir
	Toplu kod		İthalatçı
	Katalog numarası		Model Numarası
	Sıcaklık limiti		Çin mali
	Nem sınırlaması		Tıbbi cihaz
	Üretici firma		Benzersiz cihaz tanımlayıcısı

Sınırlı Garanti

Tüpü, yastığı, dirsek tertibatı ve başlığı da dâhil olmak üzere Nasal Mask (N6S)'nin ilk tüketici tarafından satın alındığı tarihten itibaren doksan (90) gün süreyle malzeme ve işçilik açısından kusursuz olacağı garanti edilmektedir. Bu Garanti kapsamındaki haklarınızdan faydalanmak için yerel satıcıya ve aşağıda iletişim bilgileri bulunan üreticiye başvurun.

ÜRETİCİ:
BMC MEDICAL CO., LTD.
Fengyu Binası Kule A Oda 110, No. 115 Fucheng Yolu, Haidian, 100036 Pekin, ÇİN HALK CUMHURİYETİ
URL: en.bmc-medical.com
E-mail: intl@bmc-medical.com
Tel: +86-10-51663880

AB YETKİLİ TEMSİLCİSİ:
Shanghai International Holding Corp. GmbH (Europe)
Eiffestraße 80, 20537 Hamburg, Almanya
Tel: 0049-40-2513175
Faks: 0049-40-255726

cpapmerkezi
UYKU & SOLUNUM CİHAZLARI

www.cpapmerkezi.com

Adres: Tülin Cad. No:6A Zümrütevler Maltepe/İstanbul
Tel : 05064502317